


B).-Información Presupuestaria
i.-Estado Analítico de Ingresos



MUNICIPIO DE IXTLAHUACAN, COL.


Sistema Integral de Contabilidad Gubernamental

ESTADO ANALITICO DE INGRESOS

DEL 1 DE NOVIEMBRE AL 30 DE NOVIEMBRE DE 2016

Análisis por: Clasificación por Rubro de Ingresos


Clave Presupuestaria Rubro-Tipo-Clase-Conc	Descripción	Est Nov-Nov	PrM Nov-Nov	Dev Nov-Nov	Rec Nov-Nov	PrR Nov-Nov
01 IMPUESTOS		113,249.98	113,249.98	264,983.29	264,983.29	-151,733.31
01	IMPUESTO SOBRE LOS INGRESOS	166.66	166.66	0.00	0.00	166.66
01	IMPUESTO SOBRE ESPECTÁCULOS Y OTRAS DIVERSIONES PUBLICAS	166.66	166.66	0.00	0.00	166.66
04	CHARREADAS Y JARIPEOS	0.00	0.00	0.00	0.00	0.00
05	CIRCOS Y CARPAS	83.33	83.33	0.00	0.00	83.33
09	OTROS ESPECTÁCULOS Y DIVERSIONES	83.33	83.33	0.00	0.00	83.33
02	IMPUESTOS SOBRE EL PATRIMONIO	95,000.00	95,000.00	225,804.60	225,804.60	-130,804.60
01	IMPUESTO PREDIAL	95,000.00	95,000.00	225,804.60	225,804.60	-130,804.60
01	IMPUESTO PREDIAL URBANO EDIFICADO	35,208.33	35,208.33	57,583.64	57,583.64	-22,375.31
02	IMPUESTO PREDIAL URBANO NO EDIFICADO	13,083.33	13,083.33	2,879.92	2,879.92	10,203.41
03	IMPUESTO PREDIAL RÚSTICO	47,083.33	47,083.33	145,859.22	145,859.22	-98,775.89
04	IMPUESTO PREDIAL PARCELAS	6,000.00	6,000.00	19,842.96	19,842.96	-13,842.96
06	DESCUENTOS Y BONIFICACIONES POR PRONTO PAGO	-4,166.66	-4,166.66	0.00	0.00	-4,166.66
07	DESCUENTOS Y BONIFICACIONES JUBILADOS Y PENSIONADOS	-2,208.33	-2,208.33	-361.14	-361.14	-1,847.19
03	IMPUESTO SOBRE LA PRODUCCIÓN, EL CONSUMO Y TRANSACCIONES	3,583.33	3,583.33	23,427.37	23,427.37	-19,844.04
01	IMPUESTO SOBRE TRANSMISIONES PATRIMONIALES	3,583.33	3,583.33	23,427.37	23,427.37	-19,844.04
07	ACCESORIOS	14,499.99	14,499.99	15,751.32	15,751.32	-1,251.33
01	ACCESORIOS DE IMPUESTO PREDIAL	14,416.66	14,416.66	14,896.84	14,896.84	-480.18
01	GASTOS DE EJECUCIÓN	1,166.66	1,166.66	2,302.13	2,302.13	-1,135.47
02	MULTAS	27,750.00	27,750.00	258,398.92	258,398.92	-230,648.92
03	RECARGOS	26,916.66	26,916.66	60,703.61	60,703.61	-33,786.95
05	HONORARIOS DE NOTIFICACIÓN	0.00	0.00	10,957.04	10,957.04	-10,957.04
06	DESCUENTOS EN RECARGOS	-13,750.00	-13,750.00	-62,571.86	-62,571.86	48,821.86
07	DESCUENTOS EN MULTAS	-27,666.66	-27,666.66	-254,893.00	-254,893.00	227,226.34
03	ACCESORIOS DEL IMP. SOBRE TRANSM. PATRIMONIAL	83.33	83.33	854.48	854.48	-771.15
03	RECARGOS	83.33	83.33	854.48	854.48	-771.15
04 DERECHOS		69,316.61	69,316.61	142,430.56	142,430.56	-73,113.95
01	DERECHOS POR EL USO, GOCE, APROVECHAMIENTO O EXPLOTACIÓN DE BIENES DE DOMINIO PÚBLICO	2,808.33	2,808.33	2,878.63	2,878.63	-70.30
01	USO DE VÍAS Y ÁREAS PÚBLICAS	2,808.33	2,808.33	2,878.63	2,878.63	-70.30
01	ESTACIONAMIENTO AUTOMÓVILES DE SITIO	100.00	100.00	0.00	0.00	100.00
04	ESTACIONAMIENTO PÚBLICO DE PROPIEDAD MUNICIPAL	0.00	0.00	0.00	0.00	0.00
06	USO PARA PUESTOS FIJOS, SEMIFIJOS, AMBULANTES Y TIANGUIS	2,708.33	2,708.33	2,878.63	2,878.63	-170.30
03	DERECHOS POR PRESTACIÓN DE SERVICIOS	53,195.83	53,195.83	116,943.82	116,943.82	-63,747.99
02	ALUMBRADO PÚBLICO	49,000.00	49,000.00	109,708.48	109,708.48	-60,708.48
01	RECAUDACION CFE	49,000.00	49,000.00	109,708.48	109,708.48	-60,708.48
04	CEMENTERIOS	362.50	362.50	661.01	661.01	-298.51



MUNICIPIO DE IXTLAHUACAN, COL.
Sistema Integral de Contabilidad Gubernamental
ESTADO ANALITICO DE INGRESOS
DEL 1 DE NOVIEMBRE AL 30 DE NOVIEMBRE DE 2016

Análisis por: Clasificación por Rubro de Ingresos


Clave Presupuestaria	Descripción	Est	Nov-Nov	PtM	Nov-Nov	Dev	Nov-Nov	Rec	Nov-Nov	PtR	Nov-Nov
Rubro-Tipo-Clase-Conc											
05	RASTRO	3,833.33		3,833.33	6,574.33		6,574.33	6,574.33			-2,741.00
06	SEGURIDAD PUBLICA	0.00		0.00	0.00		0.00	0.00			0.00
04	OTROS DERECHOS	13,020.79		13,020.79	20,739.86		20,739.86	20,739.86			-7,719.07
01	LICENCIAS, PERMISOS, AUTORIZACIONES Y REFRENDOS	545.82		545.82	558.75		558.75	558.75			-12.93
01	PERMISOS DE CONSTRUCCIÓN	458.33		458.33	0.00		0.00	0.00			458.33
06	PERMISO PARA BARDEOS	0.00		0.00	0.00		0.00	0.00			0.00
11	DESIGNACIÓN DE NÚMERO OFICIAL	8.33		8.33	0.00		0.00	0.00			8.33
12	AUTORIZACIÓN DE LICENCIA DE USO DE SUELO	62.50		62.50	116.86		116.86	116.86			-54.36
13	DICTAMEN DE VOCACIÓN DE SUELO	16.66		16.66	441.89		441.89	441.89			-425.23
02	ANUNCIOS Y PUBLICIDAD	350.00		350.00	0.00		0.00	0.00			350.00
02	PUBLICIDAD TRANSITORIA	350.00		350.00	0.00		0.00	0.00			350.00
03	BEBIDAS ALCOHOLICAS	4,166.66		4,166.66	1,460.80		1,460.80	1,460.80			2,705.86
01	EXPEDICIÓN DE LICENCIAS PARA FUNCIONAMIENTO DE ESTABLECIMIENTO	250.00		250.00	0.00		0.00	0.00			250.00
02	REFRENDO DE ANUAL DE LICENCIA	3,750.00		3,750.00	1,460.80		1,460.80	1,460.80			2,289.20
05	HORAS EXTRAS	0.00		0.00	0.00		0.00	0.00			0.00
07	PERMISO PARA FUNCIONAMIENTO TEMPORAL	166.66		166.66	0.00		0.00	0.00			166.66
05	REGISTROS, CERTIFICACIONES Y LEGALIZACIONES	1,458.33		1,458.33	3,038.46		3,038.46	3,038.46			-1,580.13
01	EN OFICINAS	958.33		958.33	891.08		891.08	891.08			67.25
02	A DOMICILIO	0.00		0.00	0.00		0.00	0.00			0.00
03	DIVORCIOS	500.00		500.00	2,147.38		2,147.38	2,147.38			-1,647.38
06	CATASTRO	1,499.99		1,499.99	8,028.89		8,028.89	8,028.89			-6,528.90
03	AVALÚOS, ASIGNACIÓN DE CLAVES Y MEDICIONES	333.33		333.33	4,504.73		4,504.73	4,504.73			-4,171.40
04	FUSIONES, SUBDIVISIONES, RELOTIFICACIONES, CESIONES Y REGISTROS	541.66		541.66	1,150.38		1,150.38	1,150.38			-608.72
05	INSCRIPCIÓN Y MODIFICACIÓN DE REGISTROS	625.00		625.00	2,373.78		2,373.78	2,373.78			-1,748.78
08	DIVERSAS CERTIFICACIONES	4,999.99		4,999.99	7,652.96		7,652.96	7,652.96			-2,652.97
01	COPIAS CERTIFICADAS	2,875.00		2,875.00	4,747.60		4,747.60	4,747.60			-1,872.60
02	CERTIFICACIÓN DE RESIDENCIA	833.33		833.33	572.62		572.62	572.62			260.71
04	CONSTANCIAS	375.00		375.00	1,533.84		1,533.84	1,533.84			-1,158.84
05	REGISTRO DEL RIESGO DE SINIESTRALIDAD	916.66		916.66	798.90		798.90	798.90			117.76
05	ACCESORIOS	291.66		291.66	1,868.25		1,868.25	1,868.25			-1,576.59
02	RECARGOS	291.66		291.66	1,868.25		1,868.25	1,868.25			-1,576.59
05	PRODUCTOS DE TIPO CORRIENTE	5,379.14		5,379.14	21,742.13		21,742.13	21,742.13			-16,362.99
01	PRODUCTOS DE TIPO CORRIENTE	5,379.14		5,379.14	21,742.13		21,742.13	21,742.13			-16,362.99
01	PRODUCTOS DERIVADOS DEL USO Y APROVECHAMIENTO DE BIENES NO SUJETOS A RÉGIMEN DE DOMINIO PÚBLICO	5,041.65		5,041.65	8,572.47		8,572.47	8,572.47			-3,530.82
01	VENTA DE BIENES MUEBLES E INMUEBLES	2,083.33		2,083.33	6,415.83		6,415.83	6,415.83			-4,332.50
02	ARRENDAMIENTO DE BIENES MUEBLES E INMUEBLES	41.66		41.66	0.00		0.00	0.00			41.66



MUNICIPIO DE IXTLAHUACAN, COL.
Sistema Integral de Contabilidad Gubernamental
ESTADO ANALITICO DE INGRESOS
DEL 1 DE NOVIEMBRE AL 30 DE NOVIEMBRE DE 2016

Análisis por: Clasificación por Rubro de Ingresos

Clave Presupuestaria	Descripción	Est	Nov-Nov	PrM	Nov-Nov	Dev	Nov-Nov	Rec	Nov-Nov	PrR	Nov-Nov
Rubro-Tipo-Clase-Conc											
03 FORMAS IMPRESAS		2,916.66		2,916.66		2,156.64		2,156.64		760.02	
03 OTROS PRODUCTOS QUE GENERAN INGRESOS CORRIENTES		337.49		337.49		13,169.66		13,169.66		-12,832.17	
01 RENDIMIENTOS FINANCIEROS		0.00		0.00		0.00		0.00		0.00	
02 RENDIMIENTOS FINANCIEROS RECURSOS PROPIOS		45.83		45.83		7,355.43		7,355.43		-7,309.60	
03 RENDIMIENTOS FINANCIEROS FAIS		208.33		208.33		416.05		416.05		-207.72	
04 RENDIMIENTOS FINANCIEROS FORTAMUN		62.50		62.50		38.94		38.94		23.56	
05 OTROS RENDIMIENTOS FINANCIEROS		20.83		20.83		5,359.24		5,359.24		-5,338.41	
06 APROVECHAMIENTOS DE TIPO CORRIENTE		7,620.82		7,620.82		23,148.84		23,148.84		-15,528.02	
01 APROVECHAMIENTOS DE TIPO CORRIENTE		7,620.82		7,620.82		23,148.84		23,148.84		-15,528.02	
02 MULTAS		2,370.83		2,370.83		745.83		745.83		1,625.00	
01 MULTAS POR FALTAS A LA REGLAMENTACIÓN MUNICIPAL		2,750.00		2,750.00		807.36		807.36		1,942.64	
02 RECARGOS DE MULTAS		120.83		120.83		11.51		11.51		109.32	
04 DESCUENTO DE MULTAS		-500.00		-500.00		-73.04		-73.04		-426.96	
04 REINTEGROS		3,083.33		3,083.33		0.00		0.00		3,083.33	
09 OTROS APROVECHAMIENTOS		2,166.66		2,166.66		22,403.01		22,403.01		-20,236.35	
03 REINTEGROS		1,583.33		1,583.33		22,403.01		22,403.01		-20,819.68	
04 APORTACIONES		583.33		583.33		0.00		0.00		583.33	
06 DEPÓSITOS		0.00		0.00		0.00		0.00		0.00	
08 PARTICIPACIONES Y APORTACIONES.		5,776,472.76		5,776,472.76		6,494,549.17		6,494,549.17		-718,076.41	
01 PARTICIPACIONES		5,234,400.30		5,234,400.30		5,352,021.59		5,352,021.59		-117,621.29	
01 FONDO GENERAL DE PARTICIPACIONES		3,347,233.41		3,347,233.41		3,096,321.28		3,096,321.28		250,912.13	
02 FONDO DE FOMENTO MUNICIPAL		1,357,104.16		1,357,104.16		1,315,845.73		1,315,845.73		41,258.43	
03 TENENCIA		0.00		0.00		61.13		61.13		-61.13	
04 ISAN		52,852.66		52,852.66		66,045.61		66,045.61		-13,192.95	
05 IEPS		103,240.33		103,240.33		152,887.29		152,887.29		-49,646.96	
06 FONDO DE FISCALIZACIÓN		198,505.83		198,505.83		257,456.96		257,456.96		-58,951.13	
07 IEPS GASOLINA Y DIESEL		175,463.91		175,463.91		369,045.59		369,045.59		-193,581.68	
09 ISR PARTICIPABLE ARTICULO 3-B LCF		0.00		0.00		94,358.00		94,358.00		-94,358.00	
02 APORTACIONES		541,489.13		541,489.13		250,067.00		250,067.00		291,422.13	
01 FONDO DE APORTACIÓN PARA LA INFRAESTRUCTURA SOCIAL		304,610.80		304,610.80		0.00		0.00		304,610.80	
01 FAIS DEL EJERCICIO		304,610.80		304,610.80		0.00		0.00		304,610.80	
02 FONDO DE APORTACIÓN PARA EL FORTALECIMIENTO DE LOS MUNICIPIOS		236,878.33		236,878.33		250,067.00		250,067.00		-13,188.67	
01 FORTAMUN DEL EJERCICIO		236,878.33		236,878.33		250,067.00		250,067.00		-13,188.67	
03 CONVENIOS		583.33		583.33		892,460.58		892,460.58		-891,877.25	
01 MULTAS FEDERALES NO FISCALES		583.33		583.33		0.00		0.00		583.33	
06 CONVENIOS DE PROGRAMAS FEDERALES		0.00		0.00		892,460.58		892,460.58		-892,460.58	



MUNICIPIO DE IXTLAHUACAN, COL.
 Sistema Integral de Contabilidad Gubernamental
ESTADO ANALITICO DE INGRESOS
DEL 1 DE NOVIEMBRE AL 30 DE NOVIEMBRE DE 2016


Análisis por: Clasificación por Rubro de Ingresos

Clave Presupuestaria Descripción

Rubro-Tipo-Clase-Conc

	Est	Nov-Nov	PrM	Nov-Nov	Dev	Nov-Nov	Rec	Nov-Nov	PrR	Nov-Nov
01 APORTACIÓN PROGRAMA FEDERAL HABITAT	0.00		0.00	0.00	552,906.00	552,906.00	552,906.00	552,906.00	-552,906.00	0.00
10 APORTACIÓN PROGRAMA 3 X 1 PARA MIGRANTES FEDERAL	0.00		0.00	0.00	339,554.58	339,554.58	339,554.58	339,554.58	-339,554.58	0.00
24 FONDO FORT.INF. ESTATAL Y MUNICIPAL FORTALECE 2016	0.00		0.00	0.00	0.00	0.00	0.00	0.00	0.00	0.00
25 PROGRAMA DE LA MUJER	0.00		0.00	0.00	0.00	0.00	0.00	0.00	0.00	0.00
09 TRANSFERENCIAS, ASIGNACIONES, SUBSIDIOS Y OTRAS AYUDAS	0.00		0.00	0.00	5,554,799.42	5,554,799.42	5,554,799.42	5,554,799.42	-5,554,799.42	0.00
03 SUBSIDIOS Y SUBVENCIONES	0.00		0.00	0.00	5,554,799.42	5,554,799.42	5,554,799.42	5,554,799.42	-5,554,799.42	0.00
10 INGRESOS DERIVADOS DE FINANCIAMIENTOS	0.00		0.00	0.00	0.00	0.00	0.00	0.00	0.00	0.00
01 ENDEUDAMIENTO INTERNO	0.00		0.00	0.00	0.00	0.00	0.00	0.00	0.00	0.00
01 PRÉSTAMOS A CP	0.00		0.00	0.00	0.00	0.00	0.00	0.00	0.00	0.00
01 GOBIERNO DEL ESTADO DE COLIMA (PRESTAMO)	0.00		0.00	0.00	0.00	0.00	0.00	0.00	0.00	0.00

TOTAL: 5,972,039.31 5,972,039.31 12,501,653.41 12,501,653.41 -6,529,614.10



MUNICIPIO DE IXTLAHUACAN, COL.
Sistema Integral de Contabilidad Gubernamental
ESTADO ANALITICO DE INGRESOS
DEL 1 DE NOVIEMBRE AL 30 DE NOVIEMBRE DE 2016

Análisis por: Fuente y Origen de Ingresos

Clave Presupuestaria	Descripción	Est Nov-Nov	PrM Nov-Nov	Dev Nov-Nov	Rec Nov-Nov	PrR Nov-Nov
1 FUENTES LOCALES		195,566.55	195,566.55	6,007,104.24	6,007,104.24	-5,811,537.69
01 IMPUESTOS		113,249.98	113,249.98	264,983.29	264,983.29	-151,733.31
02 DERECHOS		69,316.61	69,316.61	142,430.56	142,430.56	-73,113.95
03 PRODUCTOS		5,379.14	5,379.14	21,742.13	21,742.13	-16,362.99
04 APROVECHAMIENTOS		7,620.82	7,620.82	23,148.84	23,148.84	-15,528.02
13 CONTRIBUCIONES DE MEJORAS		0.00	0.00	5,554,799.42	5,554,799.42	-5,554,799.42
3 FUENTES FEDERALES		0.00	0.00	986,818.58	986,818.58	-986,818.58
03 HABITAT		0.00	0.00	552,906.00	552,906.00	-552,906.00
06 3X1 FEDERAL		0.00	0.00	339,554.58	339,554.58	-339,554.58
25 ISR PARTICIPABLE ARTICULO 3-B LCF		0.00	0.00	94,358.00	94,358.00	-94,358.00
27 PROGRAMA DE LA MUJER		0.00	0.00	0.00	0.00	0.00
4 EMPRÉSTITOS		0.00	0.00	0.00	0.00	0.00
04 EMPRÉSTITOS DE GOBIERNO ESTATAL		0.00	0.00	0.00	0.00	0.00
5 OTRAS FUENTES		5,776,472.76	5,776,472.76	5,507,730.59	5,507,730.59	268,742.17
10 PARTICIPACIONES		530,062.73	530,062.73	845,496.58	845,496.58	-315,433.85
11 FONDO GENERAL DE PARTICIPACIONES		3,347,233.41	3,347,233.41	3,096,321.28	3,096,321.28	250,912.13
12 FONDO DE FOMENTO MUNICIPAL		1,357,104.16	1,357,104.16	1,315,845.73	1,315,845.73	41,258.43
21 FONDO DE INFRAESTRUCTURA SOCIAL MUNICIPAL FIII		304,610.80	304,610.80	0.00	0.00	304,610.80
22 FONDO DE FORTALECIMIENTO DE LOS MUNICIPIOS FIV		236,878.33	236,878.33	250,067.00	250,067.00	-13,188.67
30 CONVENIOS		583.33	583.33	0.00	0.00	583.33
TOTAL:		5,972,039.31	5,972,039.31	12,501,653.41	12,501,653.41	-6,529,614.10